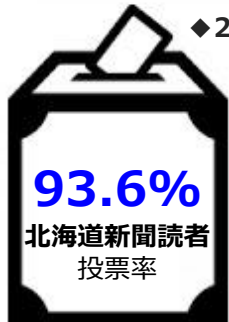


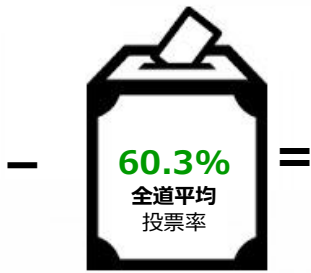
データから見る北海道新聞 「選挙・政治に強い！」特長のご案内

北海道で最も多く読まれている、北海道新聞。北海道新聞の読者は、投票率が全道平均より**33%以上も高く**、「国政選挙では必ず投票する」「地元の政治・行政に関心がある」「政治問題に関心がある」という項目で非購読者を上回っています。データから見ても選挙・政治に強い「道新」のご案内です。

◆2017年 第48回衆議院議員選挙（小選挙区）



※「J-MONITOR調査」
ビデオリサーチ、n=236



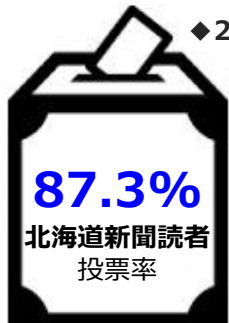
※北海道選挙管理委員会発表

その差
33.3%

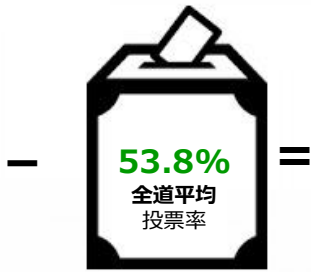
**北海道新聞読者は
選挙に行く！**

**北海道新聞読者は
政治への意識が高い！**

◆2019年 第25回参議院通常選挙（選挙区）



※「J-MONITOR調査」
ビデオリサーチ、n=220



※北海道選挙管理委員会発表

その差
33.5%



(道新非購読者
46.9%)

38.6%
地元の政
治・行政に
関心がある

(道新非購読者
26.6%)

50.7%
政治問題
に関心がある

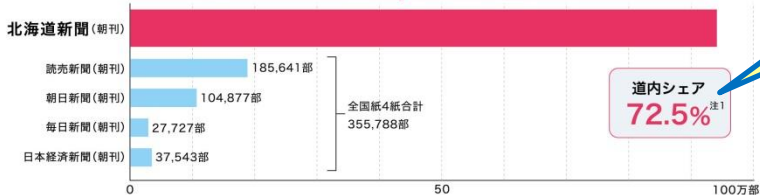
(道新非購読者
36.2%)

※「全国新聞総合調査 J-READ Basic 2019(北海道:5市)」
ビデオリサーチ、n=415

◆全国紙との販売部数の比較

道内で読まれている全国紙4紙合計の**約2.6倍！**

940,237部



道内シェア
72.5%^{注1}

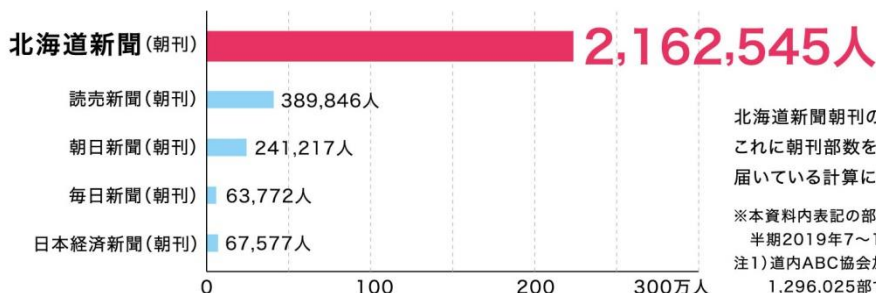
**北海道で最も多く読ま
れている「北海道新聞」**

平均回読人数

北海道新聞(朝刊)	2.3人
朝日新聞(朝刊)	2.3人
毎日新聞(朝刊)	2.3人
読売新聞(朝刊)	2.1人
日本経済新聞(朝刊)	1.8人

※「全国新聞総合調査
J-READ Basic 2018(北海道:5市)」
ビデオリサーチ、n=411

推定読者数



北海道新聞朝刊の1部あたりの平均回読人数は2.3人。
これに朝刊部数を乗じた約216万人の読者の手元に
届いている計算になります。

※本資料内表記の部数データは日本ABC協会「新聞発行レポート
半年期2019年7～12月」によります。

注1) 道内ABC協会加盟日刊紙(スポーツ紙除く)の合計は
1,296,025部で、うち北海道新聞朝刊の割合は72.5%になります。

◆お問い合わせ／北海道新聞社営業局 (TEL011-210-5713) へ (2020.4)

*ウェブサイトバックナンバー掲載中！【道新 営業局】で検索！ (<https://adv.hokkaido-np.co.jp/>)